






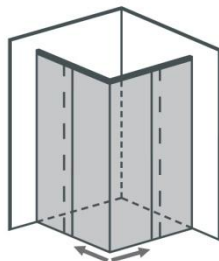


Einbauanleitung Typ 120 move

1. Oberrahmen  zusammenschrauben.
2. Lage der Wandanschlussprofile  mit Hilfe der Grundrisssskizze und Einrückmaß festlegen und mit Oberrahmen vergleichen. Wandanschlussprofil hat mind. 2 mm Luft zwischen Unterkante Profil u. Duschwanne.
3. Mit den Wandanschlussprofilen die Bohrlöcher anzeichnen, bohren und anschrauben.
4. Feste Gläser (sind 8 mm kürzer als die Schiebetüren) mit je 3 Streifen Scotch-Band, à 25 mm lang, als Fixierung in die Wandanschlussprofile drücken und gleichzeitig die Plexi-Führungen  unten aufstecken.
5. Klemmbacken  in den Oberrahmen einschieben und mit Klebestreifen (damit sie nicht aus dem Oberrahmen fallen) befestigen. Oberrahmen auf die festen Gläser aufsetzen und anschrauben (PVC-Streifen als Zwischenlage einlegen). Mit der Wasserwaage die Waagrechte auf der Oberrahmenoberseite kontrollieren. Die Festteile in der Nut entsprechend mit PVC-Streifen unterbauen.
6. Griffleisten  und Wasserabweisprofile  auf die Schiebegläser aufstecken.
7. Schiebegläser in Klemmbacken einführen und auf der Innenseite (Klemmschraubenseite) wird dann der Edelstahl-Streifen, der mit Klingerit belegt ist, in den Klemmbacken eingeführt (**Achtung!!** – Der Metallstreifen muss von der Klemmschraube angedrückt werden, nicht das Klingerit). Zusätzlich müssen die Klemmbacken wandseitig bündig mit der Glaskante der Schiebetür montiert werden.
8. Clips-Profile  ausmessen, entsprechend zu sägen und in Oberrahmen einkleben. **Endstopper** in vorgesehener Bohrung verschrauben
9. Schiebetür ausrichten und Klemmschrauben anziehen (zwischen Unterkante Wasserabweisprofil und Duschwanne sollte ca. 6 - 8 mm Luft sein).
10. Übergänge Glas/Metall, Glas/Wanne und Metall/Fliesen mit Silikon transparent versiegeln (Vorher die überstehenden Scotch-Streifen entfernen).



Glas nie ungeschützt aufstellen!

Die Glasflächen, die mit Beschlägen in Kontakt stehen, müssen sauber und fettfrei sein. Ansonsten kann ein bestmöglicher Halt nicht gewährleistet werden!